



FACULDADE DE DIREITO
UNIVERSIDADE DE LISBOA

FÉNIX – GESTÃO DE DISSERTAÇÕES



FACULDADE DE DIREITO
UNIVERSIDADE DE LISBOA

FÉNIX | GESTÃO DE DISSERTAÇÕES

Índice


1. <i>Visão Geral</i>	2
2. <i>A função de orientador(a)</i>	5
3. <i>Agendamento da prova – proposta de datas</i>	7
4. <i>Agendamento da prova – votação das propostas</i>	8
5. <i>Marcação de Prova Concluída</i>	9

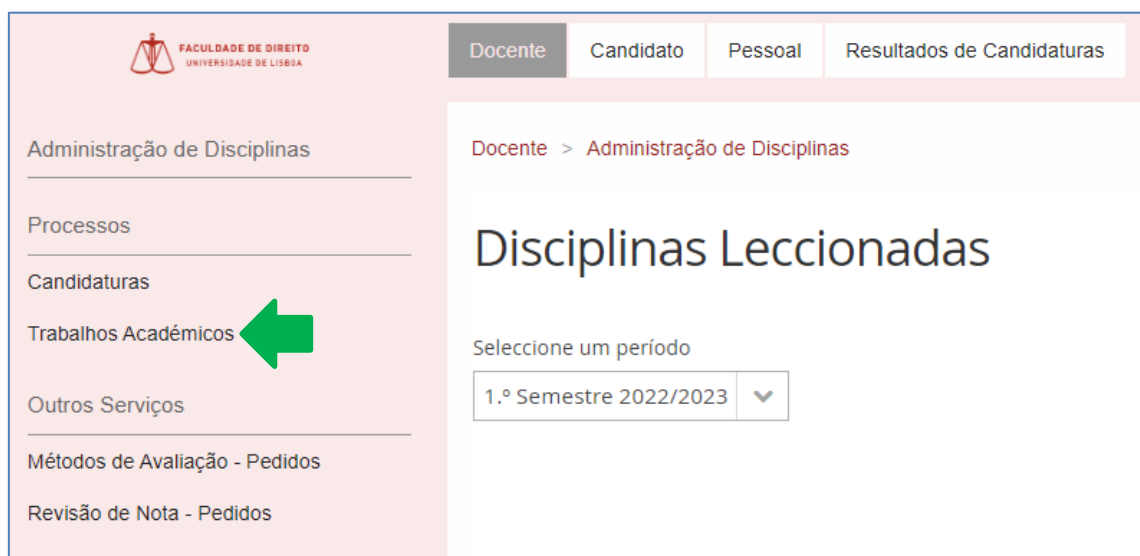


FÉNIX | GESTÃO DE DISSERTAÇÕES


1. Visão Geral

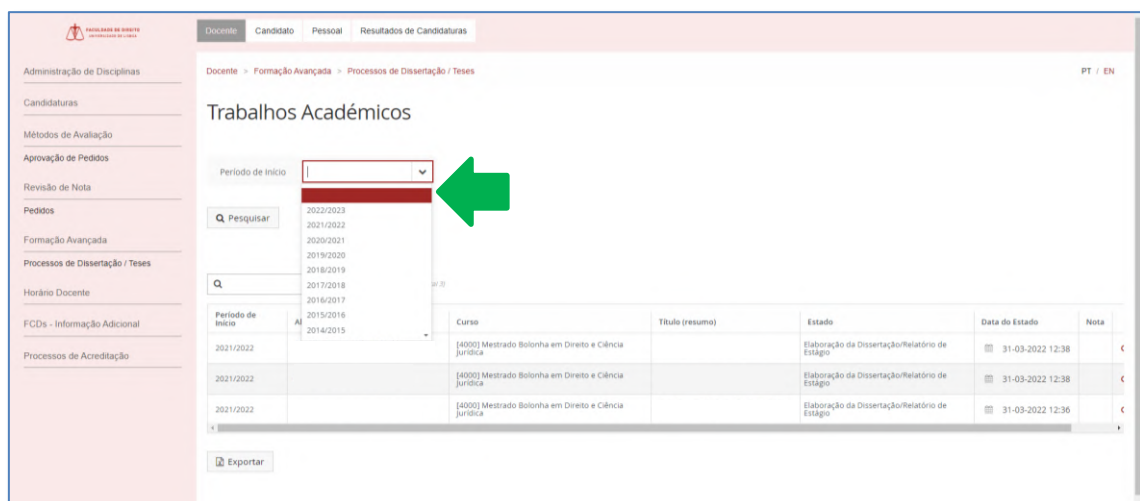
Link: <https://fenix.fd.ulisboa.pt>

Para consultar as Dissertações nas quais desempenha a função de orientador(a), ou outra função de júri, deverá clicar em “Trabalhos Académicos”, cf. na  imagem *infra*.




The screenshot shows the FÉNIX system interface. On the left, there is a navigation menu with the following items: Administração de Disciplinas, Processos, Candidaturas, **Trabalhos Académicos** (highlighted with a green arrow), Outros Serviços, Métodos de Avaliação - Pedidos, and Revisão de Nota - Pedidos. The main content area shows the breadcrumb 'Docente > Administração de Disciplinas' and the title 'Disciplinas Leccionadas'. Below the title, there is a dropdown menu for 'Seleccione um período' currently set to '1.º Semestre 2022/2023'.

Para consultar todas as Dissertações nas quais desempenha a função de orientador(a), ou outra função de júri, deverá desativar o filtro “Período de Início”, seleccionando o campo vazio, cf. na  imagem *infra*. Posteriormente deverá clicar em “pesquisar”.




The screenshot shows the FÉNIX system interface with the search results for 'Trabalhos Académicos'. The breadcrumb is 'Docente > Formação Avançada > Processos de Dissertação / Teses'. The search results are displayed in a table with the following columns: Período de Início, Curso, Título (resumo), Estado, Data do Estado, and Nota. A green arrow points to the 'Período de Início' dropdown menu, which is currently set to a blank field. The search results table contains the following data:

Período de Início	Curso	Título (resumo)	Estado	Data do Estado	Nota
2021/2022	[4000] Mestrado Bolonha em Direito e Ciência Jurídica		Elaboração de Dissertação/relatório de Estágio	31-03-2022 12:38	
2021/2022	[4000] Mestrado Bolonha em Direito e Ciência Jurídica		Elaboração de Dissertação/relatório de Estágio	31-03-2022 12:38	
2021/2022	[4000] Mestrado Bolonha em Direito e Ciência Jurídica		Elaboração de Dissertação/relatório de Estágio	31-03-2022 12:36	

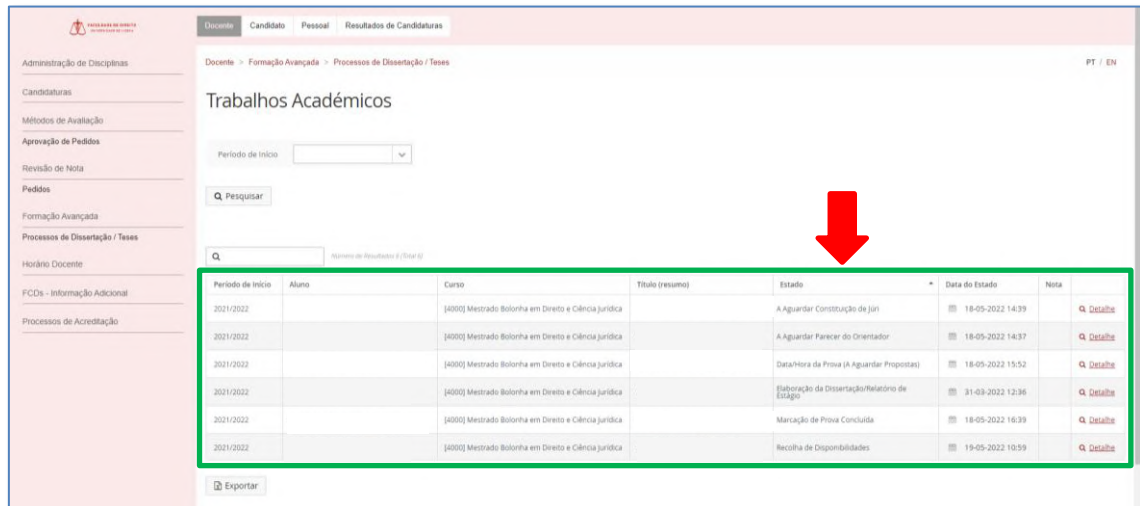
Após proceder conforme indicado na instrução anterior, os resultados da pesquisa são apresentados, cf.  na imagem *infra*.



FÉNIX | GESTÃO DE DISSERTAÇÕES

As dissertações apresentadas encontram-se em diferentes etapas do processo. Essas etapas estão identificadas na coluna “estado”, cf.  na imagem infra.

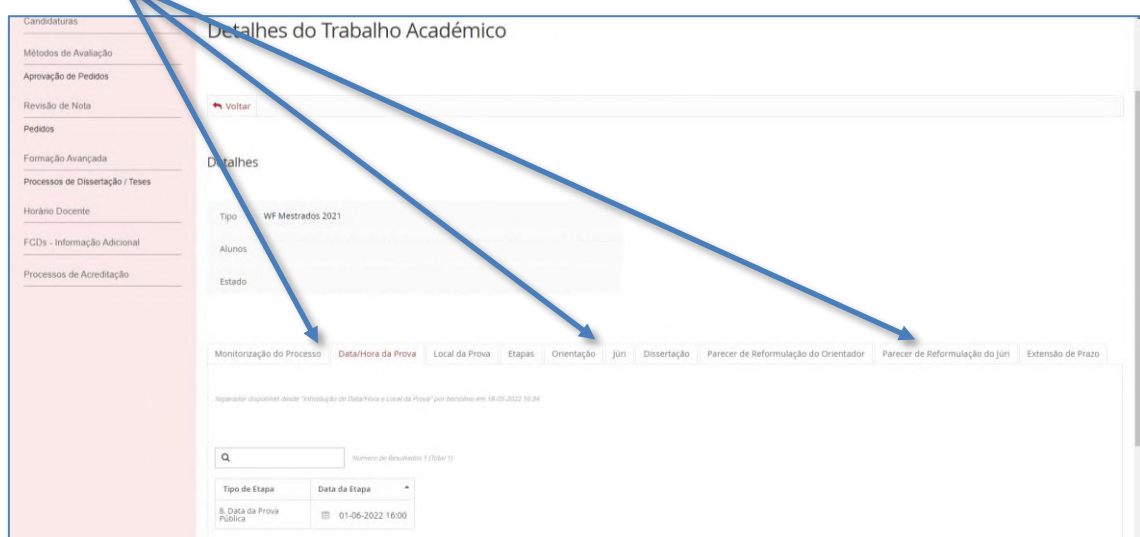
Para ver em detalhe cada uma das dissertações deverá clicar em [Q Detalhe](#).



Período de início	Aluno	Curso	Título (resumo)	Estado	Data do Estado	Nota
2021/2022		[4000] Mestrado Bolonha em Direito e Ciência Jurídica		A Aguardar Constituição de júri	18-05-2022 14:39	Q Detalhe
2021/2022		[4000] Mestrado Bolonha em Direito e Ciência Jurídica		A Aguardar Parecer do Orientador	18-05-2022 14:37	Q Detalhe
2021/2022		[4000] Mestrado Bolonha em Direito e Ciência Jurídica		Data/Hora da Prova (A Aguardar Propostas)	18-05-2022 15:52	Q Detalhe
2021/2022		[4000] Mestrado Bolonha em Direito e Ciência Jurídica		Elaboração de Dissertação/Relatório de Estágio	31-03-2022 12:36	Q Detalhe
2021/2022		[4000] Mestrado Bolonha em Direito e Ciência Jurídica		Marcação de Prova Concluída	18-05-2022 16:39	Q Detalhe
2021/2022		[4000] Mestrado Bolonha em Direito e Ciência Jurídica		Recolha de Disponibilidades	19-05-2022 10:59	Q Detalhe

Após clicar em [Q Detalhe](#) poderá consultar um conjunto de informações sobre a Dissertação pretendida, em especial o ficheiro pdf contendo a Dissertação.

A imagem infra corresponde ao detalhe de uma Dissertação cujo estado é “Marcação de Prova Concluída”. Aqui poderá consultar as informações que constam nos vários separadores, sendo de destacar o separador “Data/Hora da Prova” e “Local da Prova”.



Detalhes do Trabalho Académico

Voltar

Detalhes

Tipo: WF Mestrados 2021

Alunos:

Estado:

Monitorização do Processo | **Data/Hora da Prova** | Local da Prova | Etapas | Orientação | Júri | Dissertação | Parecer de Reformulação do Orientador | Parecer de Reformulação do júri | Extensão de Prazo

Separador disponível desde "Introdução de Data/Prova e Local da Prova" por detetado em 18-05-2022 16:34

Q

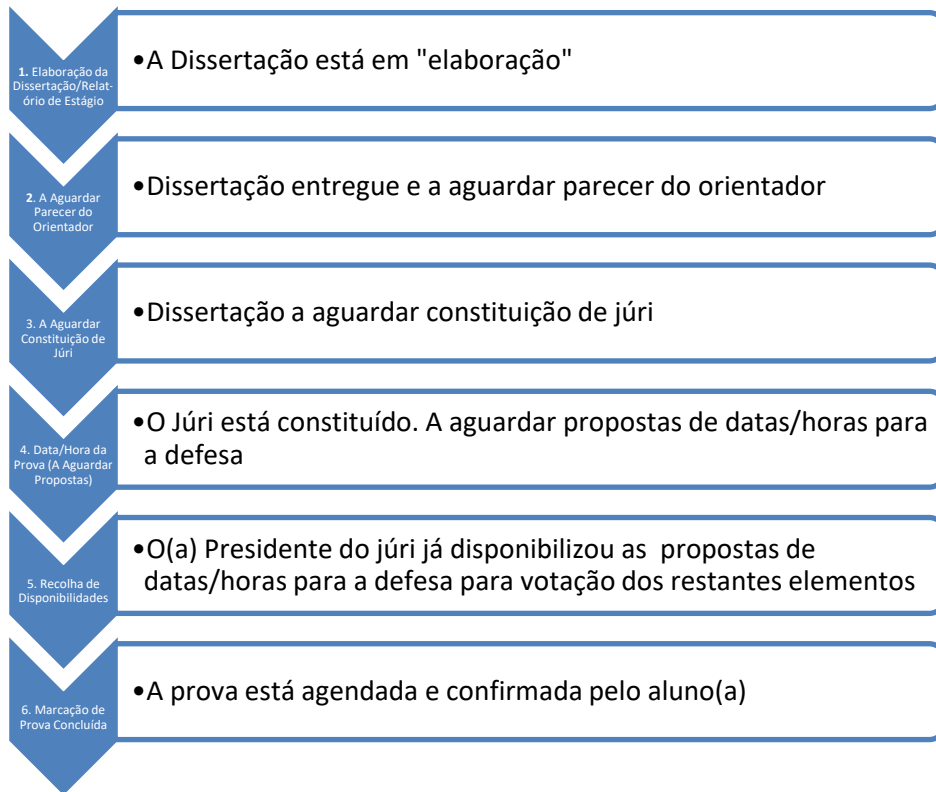
Tipo de Etapa: 8. Data da Prova Pública | Data da Etapa: 01-06-2022 16:00

Por forma a simplificar a interpretação das várias etapas (estados) que uma Dissertação pode percorrer, desde a inscrição até à defesa, disponibilizados *infra* uma versão simplificada do *workflow* com a descrição de cada uma das etapas.



FÉNIX | GESTÃO DE DISSERTAÇÕES

Figura 1 - Gestão de Dissertações | workflow simplificado





FÉNIX | GESTÃO DE DISSERTAÇÕES

2. A função de orientador(a)



O *Workflow* das Dissertações permite que o Professor(a) Orientador(a) se pronuncie sobre a Dissertação (cf. art. 58.º do [Regulamento](#)) diretamente no Portal Fénix, sem necessidade de enviar email's para o Serviço Académico. Após o parecer ser submetido no portal Fénix o aluno é imediatamente notificado, podendo posteriormente aceder ao mesmo na sua área no Portal Fénix.

Apresentam-se de seguida os passos a efetuar no Portal Fénix.

a) Dissertação entregue

O Serviço Académico faz *upload* no Fénix da Dissertação em suporte Digital, juntamente com os formulários e respetivo CV. Após esta operação o Professor(a) Orientador(a) é automaticamente notificado via email desta ocorrência.

b) Emitir parecer

Para emitir o parecer deverá aceder à Dissertação que se encontra no estado “A Aguardar Parecer do Orientador”. Para tal deverá clicar em [Q Detalhe](#) (cf.  e  na imagem infra).

Curso	Título (resumo)	Estado	Data do Estado	Nota	
[4000] Mestrado Bolonha em Direito e Ciência Jurídica		A Aguardar Constituição de júri	18-05-2022 14:39		Q [Detalhe]
[4000] Mestrado Bolonha em Direito e Ciência Jurídica		A Aguardar Parecer do Orientador	18-05-2022 14:37		Q Detalhe
[4000] Mestrado Bolonha em Direito e Ciência Jurídica		Data/Hora da Prova (A Aguardar Propostas)	18-05-2022 15:52		Q Detalhe
[4000] Mestrado Bolonha em Direito e Ciência Jurídica		Elaboração da Dissertação/Relatório de Estágio	31-03-2022 12:36		Q Detalhe
[4000] Mestrado Bolonha em Direito e Ciência Jurídica		Marcação de Prova Concluída	18-05-2022 16:39		Q Detalhe
[4000] Mestrado Bolonha em Direito e Ciência Jurídica		Recolha de Disponibilidades	19-05-2022 10:59		Q Detalhe

Depois de clicar em “detalhe” surge a janela apresentada na imagem infra. Aqui poderá visualizar um conjunto de separadores, que contém toda a informação necessária para emitir o seu parecer.

Detalhes

Tipo WF Mestrados 2021

Operações

Propor Marcação de Prova

Propor Reformulação da Dissertação

1. Aqui poderá aceder à Dissertação

2. Aqui deverá colocar o seu parecer

3. Depois de colocar o seu parecer deverá selecionar uma das opções

Monitorização do Processo | Dados Gerais | Etapas | Orientação | Júri | Dissertação | Parecer de Reformulação do Orientador | Extensão de Prazo

Separador disponível desde "Elaboração da Dissertação/Relatório de Estágio" por mara.nunes em 31-03-2022 12:36



FÉNIX | GESTÃO DE DISSERTAÇÕES

A imagem infra apresenta a informação que poderá consultar no separador “dissertação”. Para descarregar o ficheiro pretendido, basta clicar em cima do mesmo (cf. ↓ na imagem infra).

Dissertação

Separador disponível desde "Elaboração da Dissertação/Relatório de Estágio" por mara.nunes em 31-03-2022 12:38

Formulários para Entrega da Dissertação

Nome	Data de Submissão	Tamanho (KB)	Utilizador
17-05-2022.pdf	18-05-2022 12:22	614	

Curriculum Vitae

Nome	Data de Submissão	Tamanho (KB)	Utilizador
17-05-2022.pdf	18-05-2022 12:22	614	

Dissertação Provisória

Nome	Data de Submissão	Tamanho (KB)	Utilizador
17-05-2022.pdf	18-05-2022 12:22	614	

A imagem infra apresenta a informação que poderá consultar no separador “Parecer de Reformulação do Orientador”. Os procedimentos que deverá realizar estão descritos nas instruções iniciais (cf. □ na imagem infra).

Tipo: WF Mestrados 2021

Alunos:

Estado: A Aguardar Parecer do Orientador

⚠ Parecer de Reformulação do Orientador

Nota: caso considere que a Dissertação não carece de reformulação, deverá clicar na operação "Propor Marcação de Prova".

Instruções para o parecer de reformulação:

1 — Nos 30 dias seguintes à comunicação, pelos serviços competentes, ao professor orientador da entrega da dissertação, este pode recomendar, fundamentadamente, ao estudante a reformulação da mesma, no prazo de 60 dias (cfr. n.º 1 do art. 58.º do Regulamento)

Nota 1: Pode descarregar o template abaixo para elaborar o parecer de reformulação.
Nota 2: Depois de submeter o seu parecer clique em "Propor Reformulação".

Necessário submeter os seguintes documentos: Parecer de Reformulação do Orientador

Separador disponível desde "Aguardar Parecer do Orientador" por bertolino em 19-05-2022 14:17

Parecer de Reformulação do Orientador

[Template Reformulação.docx](#)





FÉNIX | GESTÃO DE DISSERTAÇÕES

3. Agendamento da prova – proposta de datas


Depois do Júri estar constituído e inserido no Fénix, todos os elementos serão notificados por email da função que exercem numa determinada Dissertação.

Cabe ao **Presidente do Júri** apresentar propostas de datas/horas para a realização da defesa. Nesta fase o registo da Dissertação encontra-se no estado “Data/Hora da Prova (A Aguardar Propostas)”.

Apresentam-se de seguida os passos a efetuar no Portal Fénix.

O **Presidente do Júri**, por forma a poder apresentar propostas de datas/horas para a realização da defesa, deverá aceder à Dissertação que se encontra no estado “Data/Hora da Prova (A Aguardar Propostas)”. Para tal deverá clicar em [Q Detalhe](#) (cf.  e  na imagem infra).


Curso	Título (resumo)	Estado	Data do Estado	Nota	
[4000] Mestrado Bolonha em Direito e Ciências Jurídicas		A Aguardar Constituição de Júri	18-05-2022 14:39		Q Detalhe
[4000] Mestrado Bolonha em Direito e Ciências Jurídicas		A Aguardar Parecer do Orientador	18-05-2022 14:37		Q Detalhe
[4000] Mestrado Bolonha em Direito e Ciências Jurídicas		Data/Hora da Prova (A Aguardar Propostas)	18-05-2022 15:52		Q Detalhe
[4000] Mestrado Bolonha em Direito e Ciências Jurídicas		Elaboração da Dissertação/Relatório de Estágio	31-03-2022 12:36		Q Detalhe
[4000] Mestrado Bolonha em Direito e Ciências Jurídicas		Marcação de Prova Concluída	18-05-2022 16:39		Q Detalhe
[4000] Mestrado Bolonha em Direito e Ciências Jurídicas		Recolha de Disponibilidades	19-05-2022 10:59		Q Detalhe


A imagem infra apresenta a informação que poderá aceder no separador “Data/Hora da Prova (Proposta)”. Os procedimentos que deverá realizar estão descritos nas instruções iniciais (cf.  na imagem infra).

Tipo: WF Mestrados 2021 Submeter Propostas

Alunos:

Estado: Data/Hora da Prova (A Aguardar Propostas)

 Data/Hora da Prova (Proposta)

 O campo "Data/Hora 1:" é obrigatório.

Separador disponível desde "Data/Hora da Prova (A Aguardar Propostas)" por betolino em 18-05-2022 15:52

Por favor, adicione a(s) proposta(s) de Data e Hora para a Prova, para submissão da votação online. Posteriormente clique na operação "submeter propostas".

Nota: pode colocar até 5 propostas

Data/Hora 1:*

Data/Hora 2:





FÉNIX | GESTÃO DE DISSERTAÇÕES



4. Agendamento da prova – votação das propostas

Depois do **Presidente do Júri** submeter as propostas para votação, os restantes elementos do júri são notificados por email para procederem à votação.

Apresentam-se de seguida os passos a efetuar no Portal Fénix.

Para proceder à votação das propostas de datas/horas para a realização da defesa, deverá aceder à Dissertação que se encontra no estado “Recolha de Disponibilidades”. Para tal deverá clicar em [Q Detalhe](#) (cf.  e  na imagem infra).

Curso	Título (resumo)	Estado	Data do Estado	Nota	
[4000] Mestrado Bolonha em Direito e Ciência Jurídica		A Aguardar Constituição de júri	18-05-2022 14:39		Q Detalhe
[4000] Mestrado Bolonha em Direito e Ciência Jurídica		A Aguardar Parecer do Orientador	18-05-2022 14:37		Q Detalhe
[4000] Mestrado Bolonha em Direito e Ciência Jurídica		Data/Hora da Prova (A Aguardar Propostas)	18-05-2022 15:52		Q Detalhe
[4000] Mestrado Bolonha em Direito e Ciência Jurídica		Elaboração da Dissertação/Relatório de Estágio	31-03-2022 12:36		Q Detalhe
[4000] Mestrado Bolonha em Direito e Ciência Jurídica		Marcação de Prova Concluída	18-05-2022 16:39		Q Detalhe
[4000] Mestrado Bolonha em Direito e Ciência Jurídica		Recolha de Disponibilidades	19-05-2022 10:59		Q Detalhe

A imagem infra apresenta a informação que poderá aceder no separador “Data/Hora da Prova (Votação)”. Os procedimentos que deverá realizar estão descritos nas instruções iniciais (cf.  na imagem infra). Para votar favoravelmente uma proposta basta clicar em “confirmar presença” (cf.  na imagem infra) e depois clicar em “submeter resposta”.

Tipo WF Mestrados 2021 Submeter Resposta


Alunos

Estado Recolha de Disponibilidades (19-05-2022 10:59)

Data/Hora da Prova (Votação)

Deverá confirmar presença apenas na(s) Data(s) e Hora(s) que se encontra disponível.
Caso não tenha disponibilidade deverá Submeter Resposta sem confirmar presença em nenhuma da(s) Data(s) e Hora(s).

Separador disponível desde "A Aguardar Marcação da Prova" por bertolino em 19-05-2022 10:58

Nome	Tipo de Evento	Data de Início	Data de Fim	Presenças	
Proposta 1	Proposta da Data da Prova Pública	20-05-2022 10:00	20-05-2022 11:30	0 / 2	Q  Confirmar Presença





FÉNIX | GESTÃO DE DISSERTAÇÕES


5. Marcação de Prova Concluída

Depois da votação das propostas, a data/hora que obteve consenso em todos os elementos do Júri é depois colocada no Fénix e disponibilizada ao aluno para informação/confirmação. Após a confirmação deste, o registo da Dissertação passa para o estado “Marcação de Prova Concluída”. Quando o processo entra neste estado todos os elementos do Júri são notificados por email desta ocorrência.

Apresentam-se de seguida os passos a efetuar no Portal Fénix para consultar a data/local em que se realizará a Defesa.

Para aceder a esta informação deverá clicar na Dissertação que se encontra no estado “Marcação de Prova Concluída”. Para tal deverá clicar em [Q Detalhe](#) (cf.  e  na imagem infra).

Curso	Título (resumo)	Estado	Data do Estado	Nota	
[4000] Mestrado Bolonha em Direito e Ciência Jurídica		A Aguardar Constituição de Júri	18-05-2022 14:39		Q Detalhe
[4000] Mestrado Bolonha em Direito e Ciência Jurídica		A Aguardar Parecer do Orientador	18-05-2022 14:37		Q Detalhe
[4000] Mestrado Bolonha em Direito e Ciência Jurídica		Data/Hora da Prova (A Aguardar Propostas)	18-05-2022 15:52		Q Detalhe
[4000] Mestrado Bolonha em Direito e Ciência Jurídica		Elaboração da Dissertação/Relatório de Estágio	31-03-2022 12:36		Q Detalhe
[4000] Mestrado Bolonha em Direito e Ciência Jurídica		Marcação de Prova Concluída	18-05-2022 16:39		Q Detalhe
[4000] Mestrado Bolonha em Direito e Ciência Jurídica		Recolha de Disponibilidades	19-05-2022 10:59		Q Detalhe

A imagem infra apresenta a informação que poderá aceder no separador “Data/Hora da Prova” (cf.  na imagem infra).


Data/Hora da Prova

Separador disponível desde “Introdução de Data/Hora e Local da Prova” por bertolino em 17-05-2022 11:47

[Criar](#)

Número de Resultados 1 (Total 1)

Tipo de Etapa	Data da Etapa
8. Data da Prova Pública	15-06-2022 11:00

A imagem infra apresenta a informação que poderá aceder no separador “Local da Prova” (cf.  na imagem infra).

Local da Prova

Separador disponível desde “Introdução de Data/Hora e Local da Prova” por bertolino em 17-05-2022 11:47

Local/ID Zoom

Local/ID Zoom da prova. Recomendamos a consulta deste separador 48 horas antes da realização da prova. *

ID ZOOM: 999 999 00 00