

Manual Configuração Agente *GlobalProtect* para Computadores Windows e/ou MacOS

1. Aceder à página <https://gp.ulisboa.pt>
2. Introduzir as suas credencias (user@campus.ul.pt; user@edu.ulisboa.pt; user@e-“escola”.ulisboa.pt)




Descarregar o agente de acordo com o vosso Sistema Operativo (Para SO's Linux deve descarregar o agente no seguinte [link](#))



Após descarregar o ficheiro devem executá-lo.

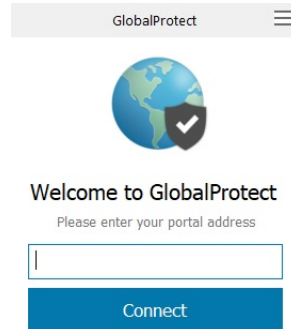
(Nota: vai aparecer uma mensagem de aceitar a instalação de um pacote msi)

3. Quando terminar a instalação devemos executar a aplicação que foi instalada.

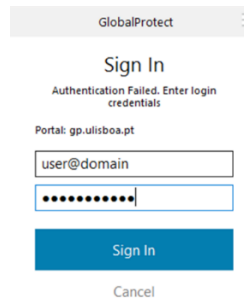


Na caixa onde se solicita o endereço colocar: gp.ulisboa.pt

Manual Configuração Agente *GlobalProtect* para Computadores Windows e/ou MacOS



4. Deverão introduzir as vossas credencias (user@campus.ul.pt; user@edu.ulisboa.pt; user@e-“escola”.ulisboa.pt)



5. Após validação com sucesso deverão ter acesso à rede ULisboa

