


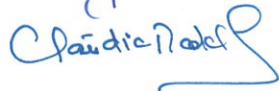



Educação e Ciência
UL- Faculdade de Direito

Balanço à data de 02/12/2015

Valores em euros

Códigos das contas	Activo	Exercícios			
		2015			2014
		AB	AP	AL	AL
	Imobilizado				
	Bens de domínio público:				
451	Terrenos e recursos naturais	0,00	0,00	0,00	0,00
452	Edifícios	0,00	0,00	0,00	0,00
453	Outras construções e infra-estruturas	0,00	0,00	0,00	0,00
454	Infra-estruturas e equipamentos de natureza militar	0,00	0,00	0,00	0,00
455	Bens do património histórico, artístico e cultural	0,00	0,00	0,00	0,00
459	Outros bens de domínio público	0,00	0,00	0,00	0,00
445	Imobilizações em curso	0,00	0,00	0,00	0,00
446	Adiantamentos por conta de bens de domínio público	0,00	0,00	0,00	0,00
		0,00	0,00	0,00	0,00
	Imobilizações incorpóreas				
431	Despesas de instalação	0,00	0,00	0,00	0,00
432	Despesas de investigação e desenvolvimento	0,00	0,00	0,00	0,00
433	Propriedade industrial e outros direitos	0,00	0,00	0,00	0,00
443	Imobilizações em curso	0,00	0,00	0,00	0,00
449	Adiantamentos por conta de imobilizações incorpóreas	0,00	0,00	0,00	0,00
		0,00	0,00	0,00	0,00
	Imobilizações corpóreas				
421	Terrenos e recursos naturais	0,00	0,00	0,00	0,00
422	Edifícios e outras construções	22.176.533,33	9.568.622,37	12.607.910,96	11.919.290,13
423	Equipamento básico	1.343.496,77	1.004.512,44	338.984,33	343.083,53
424	Equipamento de transporte	0,00	0,00	0,00	0,00
425	Ferramentas e utensílios	3.128,16	2.369,52	758,64	482,71
426	Equipamento administrativo	1.930.739,10	1.813.875,97	116.863,13	82.639,40
427	Taras e vasilhame	0,00	0,00	0,00	0,00
428	Imobilizado em receção	0,00	0,00	0,00	0,00
429	Outras imobilizações corpóreas	393.146,92	280.975,57	112.171,35	126.208,33
442	Imobilizações em curso	314.399,32	0,00	314.399,32	196.340,29
448	Adiantamentos por conta de imobilizações corpóreas	0,00	0,00	0,00	0,00
		26.161.443,60	12.670.355,87	13.491.087,73	12.668.044,39
	Investimentos financeiros				
411	Partes de capital	0,00	0,00	0,00	0,00
412	Obrigações e títulos de participação	0,00	0,00	0,00	0,00
414	Investimentos em imóveis	0,00	0,00	0,00	0,00
415	Outras aplicações financeiras	0,00	0,00	0,00	0,00
441	Imobilizações em curso	0,00	0,00	0,00	0,00
447	Adiantamentos por conta de investimentos financeiros	0,00	0,00	0,00	0,00
		0,00	0,00	0,00	0,00
	<i>Total do activo fixo</i>	26.161.443,60	12.670.355,87	13.491.087,73	12.668.044,39

Educação e Ciência
UL- Faculdade de Direito

Balanço à data de 02/12/2015

Valores em euros

Códigos das contas	Activo	Exercícios			
		2015			2014
		AB	AP	AL	AL
	Circulante				
	Existências:				
36	Matérias-primas, subsidiárias e de consumo	20.193,37	0,00	20.193,37	20.059,51
35	Produtos e trabalhos em curso	0,00	0,00	0,00	0,00
34	Subprodutos, desperdícios, resíduos e refugos	0,00	0,00	0,00	0,00
33	Produtos acabados e intermédios	0,00	0,00	0,00	0,00
32	Mercadorias	5.252,22	0,00	5.252,22	5.619,82
37	Adiantamentos por conta de compras	0,00	0,00	0,00	0,00
		25.445,59	0,00	25.445,59	25.679,33
	Dividas de terceiros - Médio e longo prazo:				
2812+2822	Empréstimos concedidos	0,00	0,00	0,00	0,00
		0,00	0,00	0,00	0,00
	Dividas de terceiros - Curto prazo:				
2811+2821	Empréstimos concedidos	0,00	0,00	0,00	0,00
211	Clientes, conta corrente	66.864,67	0,00	66.864,67	9.580,00
212	Alunos, conta corrente	2.701.476,40	0,00	2.701.476,40	2.576.410,01
213	Utentes, conta corrente	0,00	0,00	0,00	0,00
214	Clientes, alunos e utentes -Títulos a receber	0,00	0,00	0,00	0,00
218	Clientes, alunos e utentes de cobrança duvidosa	1.931.772,99	1.931.772,99	0,00	0,00
251	Devedores pela execução do orçamento	0,00	0,00	0,00	0,00
229	Adiantamentos a fornecedores	0,00	0,00	0,00	0,00
2619	Adiantamentos a fornecedores de imobilizado	0,00	0,00	0,00	0,00
24	Estado e outros entes públicos	1.938,85	0,00	1.938,85	1.026,70
262+...+268	Outros devedores	4.527,16	0,00	4.527,16	2.898,37
		4.706.580,07	1.931.772,99	2.774.807,08	2.589.915,08
	Títulos negociáveis				
151	Acções	0,00	0,00	0,00	0,00
152	Obrigações e títulos de participação	0,00	0,00	0,00	0,00
153	Títulos da dívida pública	4.500.000,00	0,00	4.500.000,00	3.510.000,00
159	Outros títulos	0,00	0,00	0,00	0,00
18	Outras aplicações de tesouraria	0,00	0,00	0,00	0,00
	Conta no Tesouro, depósitos em instituições financeiras e caixa:				
13	Conta no Tesouro	1.279.934,21	0,00	1.279.934,21	1.799.169,97
12	Depósitos em instituições financeiras	2.215.997,47	0,00	2.215.997,47	3.377.575,38
11	Caixa	5.038,22	0,00	5.038,22	1.713,98
		8.000.969,90	0,00	8.000.969,90	8.688.459,33
	Acréscimos e diferimentos:				
271	Acréscimo de proveitos	136.464,38	0,00	136.464,38	35.232,64
272	Custos diferidos	21.352,31	0,00	21.352,31	3.335,06
		157.816,69	0,00	157.816,69	38.567,70
	<i>Total de amortizações</i>	0,00	12.670.355,87	0,00	0,00
	<i>Total de provisões</i>	0,00	1.931.772,99	0,00	0,00
	<i>Total do activo</i>	39.052.255,85	14.602.128,86	24.450.126,99	24.010.665,83

Educação e Ciência
UL- Faculdade de Direito

Balanço à data de 02/12/2015

Valores em euros

Códigos das contas		Exercícios	
		2015	2014
	Fundos Próprios e Passivo		
	Fundos próprios:		
51	Património	23.361.827,15	23.361.827,15
55	Ajustamentos de partes de capital em empresas	0,00	0,00
56	Reservas de reavaliação	0,00	0,00
	Reservas:		
571	Reservas legais	0,00	0,00
572	Reservas estatutárias	0,00	0,00
573	Reservas contratuais	0,00	0,00
574	Reservas livres	0,00	0,00
575	Subsídios	0,00	0,00
576	Doações	-193.311,37	-193.311,37
577	Reservas decorrentes de transferências de activos	75.986,09	75.986,09
59	Resultados transitados	-3.128.358,88	-2.643.381,22
88	Resultado líquido do exercício	-545.470,05	-484.977,66
		19.570.672,94	20.116.142,99
	Passivo:		
29	Provisões para riscos e encargos	0,00	0,00
	Dívidas a terceiros - Médio e longo prazo:	0,00	0,00
	Dívidas a terceiros - Curto prazo:		
23111+23211	Empréstimos por dívida titulada	0,00	0,00
23112+23212	Empréstimos por dívida não titulada	0,00	0,00
269	Adiantamentos por conta de vendas	0,00	0,00
221	Fornecedores, conta corrente	53.331,38	7.079,43
228	Fornecedores - Facturas em recepção e conferência	0,00	0,00
222	Fornecedores - Títulos a pagar	0,00	0,00
2612	Fornecedores de imobilizado - Títulos a pagar	0,00	0,00
252	Credores pela execução do orçamento	0,00	0,00
219	Adiantamentos de Clientes, contribuintes e utentes	7.421,57	0,00
2611	Fornecedores de imobilizado, conta corrente	24.110,51	0,00
24	Estado e outros entes públicos	219.354,35	13.365,83
262+...+268	Outros credores	119.225,77	97.104,42
		423.443,58	117.549,68
	Acréscimos e diferimentos:		
273	Acréscimo de custos	1.042.816,35	1.037.068,54
274	Proveitos diferidos	3.413.194,12	2.739.904,62
		4.456.010,47	3.776.973,16
	<i>Total dos fundos próprios e do passivo</i>	24.450.126,99	24.010.665,83

Em 5.4.2016

O Responsável

S. Romão

Em 5.4.2016

O Conselho de Gestão

[Assinatura]

[Assinatura]
Claudia Nadet

[Assinatura]
Que Romão